

TOMA 2P+T Y DÚPLEX 2P+T CON PROTECCIÓN INFANTIL

APLICACIONES



FUNCIONAMIENTO

Los tomacorrientes de uso general permiten la conexión de cualquier clavija estándar, para la alimentación de todo tipo de aparatos eléctricos, equipos, herramientas y electrodomésticos.

Todos los tomacorrientes **Modus PRO** cuentan con protección infantil, la cual permite preservar la integridad de los usuarios, y previene electrochoques y descargas eléctricas.

ESPECIFICACIONES ELÉCTRICAS

- Capacidad de Amperaje: 15 A.
- Capacidad de Voltaje: 127 – 250 V~.

CARACTERÍSTICAS TÉCNICAS

1. Fabricados en policarbonato autoextinguible, son resistentes al impacto.
2. Diseñados para uso intenso, son capaces de soportar hasta 10,000 maniobras de conexión y desconexión de clavijas. Además, sobrepasan los estándares de calidad solicitados por la NOM-J-508-ANCE-2010, pues su diseño evita desconexiones accidentales y desprendimientos, gracias a su doble mecanismo de sujeción.
3. La conexión del conductor eléctrico es mediante un sistema de borne opresor, que permite mayor superficie de contacto y mejora la retención del cable.
4. Partes metálicas 100% de latón, que mejoran la conducción eléctrica y evitan la corrosión.
5. Bornes de conexión protegidos con capacidad para 2 conductores calibre 12AWG, que facilitan las derivaciones eléctricas.
6. Cuentan con el sistema patentado de protección infantil, el cual consiste en un escudo interno que bloquea el paso de corriente eléctrica al introducir objetos extraños como clips, tijeras, pasadores o cualquier otro elemento metálico. Ofrece máxima protección, especialmente para niños, pues sólo se suministra energía eléctrica al conectar una clavija.









tomacorriente dúplex 2P+T en placa blanca de 3 módulos con perfiles laterales color Flamingo.

APLICACIONES

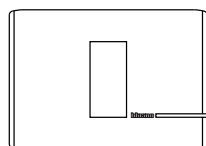


DESCRIPCIÓN DEL CÓDIGO

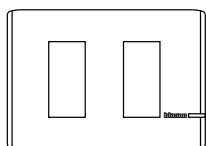
Foto	Código	Descripción	Voltaje	Amperaje	Módulos	Aplicaciones
	E2023PTL	Tomacorriente 2P+T	127 – 250 V~	15 A	1	Uso General
	E6028NFLPTL	Tomacorriente Dúplex 2P+T con Placa Blanca con Perfiles Laterales Color Flamingo	127 – 250 V~	15 A	3	Uso General
	E6028NAQPTL	Tomacorriente Dúplex 2P+T con Placa Blanca con Perfiles Laterales Color Aqua	127 – 250 V~	15 A	3	Uso General
	E6028NLNPTL	Tomacorriente Dúplex 2P+T con Placa Blanca con Perfiles Laterales Color Luna	127 – 250 V~	15 A	3	Uso General
	E6028NMKPTL	Tomacorriente Dúplex 2P+T con Placa Blanca con Perfiles Laterales Color Moka	127 – 250 V~	15 A	3	Uso General
	E6028NPTL	Tomacorriente Dúplex 2P+T con Placa Blanca con Perfiles Laterales Color Blanco	127 – 250 V~	15 A	3	Uso General

MONTAJE EN PLACAS DE:

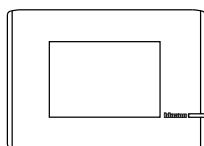
Tomacorrientes de 1 Módulo – E2023PTL.



1 módulo

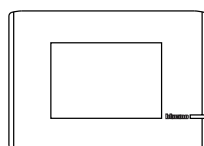


2 módulos



3 módulos

Los Tomacorrientes Dúplex 2P+T incluyen Placa.



3 módulos